



農地利用最適化推進委員等の戸別訪問調査等マニュアル


1 訪問予定先の人と農地の状況把握

- 
- ①農地台帳や全国農地ナビ等で事前確認
 - ②小規模農家または高齢農家など出し手となる可能性のある農家や担い手となり得る受け手農家の絞り込み
 - ③地域の農地の状況を見て回り、確認

2 戸別訪問調査の実施

- 
- ①今後の農地の活用意向等を確認し、その状況を野帳に記入
 - ②農地を貸したい意向がある場合は、貸付希望申込用紙を配布し、提出を誘導(可能であればその場で記載、または後日の回収)
 - ③借りたい意向の場合は、借受希望申込用紙への記入、提出を誘導

3 事務局に野帳等を提出(市町村担当課または機構に情報提供)



○市町村担当課(機構)への貸付希望申込用紙を提出

4 受け手とのマッチングが円滑に進むよう関係機関と連携

○農業委員会事務局、市町村農林担当課、機構事業推進員等と積極的に連絡して情報交換